

PUEBLA

Nuevo gobierno, mismos retos

El domingo 1 de julio los poblanos saldrán a elegir un nuevo gobernador o gobernadora que será responsable de dirigir y rendir cuentas en la entidad federativa. ¿A qué retos se enfrentará este nuevo gobierno en materia de seguridad? El Observatorio Nacional Ciudadano (ONC) elaboró un escenario de riesgo con base en los temas más importantes de la agenda de seguridad de Puebla. El criterio para elegirlos fue, presencia en medios de comunicación y redes sociales, estadísticas del Secretariado Ejecutivo del Sistema Nacional de Seguridad Pública (SESNSP), notas informativas, reportajes, entrevistas a expertos y documentos de organizaciones de la sociedad civil.

Los temas son el robo de hidrocarburos o *huachicoleo* como es conocido en el medio, los delitos de alto impacto y los feminicidios. La temporalidad de los datos fue de enero de 2011 a diciembre de 2017, ya que el aumento de los indicadores de cada uno de los riesgos coincide con las administraciones de Rafael Moreno Valle y José Antonio Gali Fayad. La única excepción son los feminicidios que han sido documentados en función de la disponibilidad de las estadísticas.

Los resultados de este análisis demuestran que las condiciones de seguridad que enfrentará el siguiente gobernador durante los primeros 12 meses son desfavorables:

- Persiste la problemática del robo de hidrocarburos en municipios selectos de la entidad pese al cierre de ductos por parte de Petróleos Mexicanos (PEMEX).
- Los altos niveles de impunidad, la llegada de organizaciones criminales como el Cartel Jalisco Nueva Generación (CJNG), la colusión de políticos, trabajadores y ex trabajadores de Pemex, así como la participación de ciertos sectores de la población civil complican la solución de este problema en el corto plazo.
- Se espera que el homicidio doloso, el robo de vehículo y el robo con violencia aumenten gradualmente durante los próximos 20 meses.
- Un contexto de inestabilidad política y de cambios de administración estatal y municipal podrían obstaculizar el desempeño de las instituciones de seguridad y justicia.
- Existen carencias importantes en materia de procuración de justicia y prevención de feminicidios. Dichas carencias han obligado a que organizaciones de la sociedad civil se involucren.

Son cinco candidatos propuestos para el gobierno de Puebla: Michel Chain Carrillo por el Partido Verde Ecologista de México (PVEM); José Enrique Doger Guerrero por el Partido Revolucionario Institucional (PRI); José Alejandro Romero Carreto por el Partido Nueva Alianza; Martha Erika Alonso Hidalgo por la Coalición por Puebla al Frente¹ y Luis Miguel Gerónimo Barbosa Huerta por la Coalición Juntos Haremos Historia². Durante el mes de abril

¹ LA COALICIÓN POR PUEBLA AL FRENTE ESTÁ COMPUESTA POR EL PARTIDO ACCIÓN NACIONAL (PAN); EL PARTIDO DE LA REVOLUCIÓN DEMOCRÁTICA (PRD); MOVIMIENTO CIUDADANO; COMPROMISO POR PUEBLA (CCP) Y PACTO SOCIAL DE INTEGRACIÓN (PSI).

² LA COALICIÓN JUNTOS HAREMOS HISTORIA ESTÁ INTEGRADA POR EL PARTIDO DE MORENA, EL PARTIDO DEL TRABAJO (PT) Y ENCUENTRO SOCIAL.

y mayo de este año, casas encuestadoras como Massive Caller, Mas Data, Mendoza Blanco y Asociados (MEBA) y otras más dan por ganador al candidato de Morena con una corta diferencia respecto a Martha Erika Alonso.

En febrero de este año, Massive Caller publicó una encuesta en la que Miguel Barbosa tenía el 33.3% del electorado a su favor seguido de la candidata Martha Erika Alonso con un 27.3%³. A principios de marzo MEBA arrojó resultados similares y en abril Mas Data mantuvo esta tendencia y colocó al candidato con el 33.6% de voto efectivo y a su principal contrincante con 3.1 puntos menos⁴.

Más allá de los resultados obtenidos en julio, es un hecho que el nuevo gobernador o gobernadora enfrentará una agenda de seguridad compleja que de una forma u otra mantendrá los reflectores nacionales sobre el estado. La sociedad civil y los medios de comunicación tanto locales como nacionales serán los principales observadores de las acciones que la nueva administración tomará en torno a los temas mencionados.

Cabe señalar que hasta la primera quincena de mayo el ONC no identificó por parte de alguno de los cinco candidatos alguna propuesta ni posicionamiento puntual frente a los temas de seguridad.

Robo de hidrocarburos, huachicoleo

En Puebla, hay 11 ductos que atraviesan diez municipios de la Sierra Norte de Puebla que son considerados como el centro de extracción ilegal de hidrocarburos convencionales para la venta al público más grande de todo el país, solo después de Guanajuato y Tamaulipas. Los municipios de Tepeaca, Palmar de Bravo, Acajete, Acatzingo, Quecholac y Tecamachalco conforman lo que se conoce como el Triángulo del Huachicol o el Triángulo Rojo, en donde las tomas clandestinas a los ductos son parte de la cotidianidad de comunidades enteras.

En agosto del 2017, por decisión de PEMEX el ducto que atravesaba estos municipios fue cerrado y con ello las bandas de huachicoleros se trasladaron a la nueva franja conformada por Cuautlancingo Tlahuapan, San Martín Texmelucan, Coronango y San Matías Tlalancalca⁵.

Del 2011 a diciembre del 2017 el estado ha presentado un incremento en tomas clandestinas del 1096.68%⁶, con una pérdida aproximada para Petróleos Mexicanos (PEMEX) de dos millones de pesos diarios solo correspondientes a las extracciones ilegales realizadas en este estado⁷. De enero a marzo del 2018 se han acumulado 517 tomas.

³ S/A. (2018). *BARBOSA REBASA A ERIKA ALONSO EN PUEBLA*, SEGÚN ENCUESTA. MAYO 14, 2018, DE POLÍTICO.MX SITIO WEB: [HTTPS://POLITICO.MX/CENTRAL-ELECTORAL/ELECCIONES-2018/ESTADOS/BARBOSA-REBASA-ERIKA-ALONSO-EN-PUEBLA-SEC%C3%BA-ENCUESTA/](https://politico.mx/central-electoral/elecciones-2018/estados/barbosa-rebasa-erika-alonso-en-puebla-sec%C3%BA-ENCUESTA/)

⁴ RUEDA, A. (2018). *MAS DATA: BARBOSA TOMA LA DELANTERA POR CASA PUEBLA, PERO EN CARRERA DE TRES*. MAYO 14, 2018, DE DIARIOCAMBIO.COM.MX SITIO WEB: [HTTP://WWW.DIARIOCAMBIO.COM.MX/2018/ZOON-POLITIKON/ITEM/8026-MAS-DATA-BARBOSA-TOMA-LA-DELANTERA-POR-CASA-PUEBLA-PERO-EN-CARRERA-DE-TRES](http://www.diariocambio.com.mx/2018/zoon-politikon/item/8026-mas-data-barbosa-toma-la-delantera-por-casa-puebla-pero-en-carrera-de-tres)

⁵ GARCÍA, D. (2018). *QUEDÓ ATRÁS EL TRIÁNGULO ROJO; HUACHICOLEROS DISPUTAN OTRA RUTA*. MAYO 5, 2018, DE LA JORNADA SITIO WEB: [HTTP://WWW.JORNADA.UNAM.MX/2018/04/19/POLITICA/013N1POL](http://www.jornada.unam.mx/2018/04/19/politica/013n1pol)

⁶ DEL AÑO 2009 AL 2015 SOLICITUD DE ACCESO A LA INFORMACIÓN CON NÚMERO 1857200119616; 2016 SOLICITUD DE ACCESO A LA INFORMACIÓN CON NÚMERO 1857000001817; 2017 Y 2018 FUE OBTENIDA DEL REPORTE MENSUAL DE TOMAS CLANDESTINAS DE PEMEX.

⁷ CABRERA, Y. (2017). *PEMEX PIERDE 2 MILLONES DE PESOS DIARIOS POR CULPA DEL HUACHICOL EN PUEBLA: REFORMA*. MAYO 10, 2018, DE PÁGINA NEGRA SITIO WEB: [HTTP://PERIODICOCENTRAL.MX/2017/PAGINA-NEGRA/HUACHICOL/ITEM/7075-PEMEX-PIERDE-2-MILLONES-DE-PESOS-DIARIOS-POR-CULPA-DEL-HUACHICOL-EN-PUEBLA-REFORMA](http://periodicocentral.mx/2017/pagina-negra/huachicol/item/7075-PEMEX-PIERDE-2-MILLONES-DE-PESOS-DIARIOS-POR-CULPA-DEL-HUACHICOL-EN-PUEBLA-REFORMA)

Gráfico 1. Estados con mayor número de tomas clandestinas en el ámbito nacional

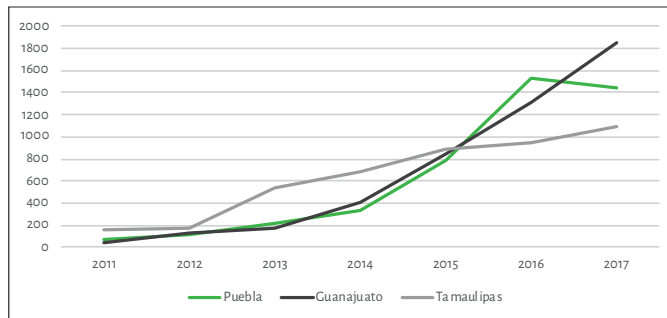
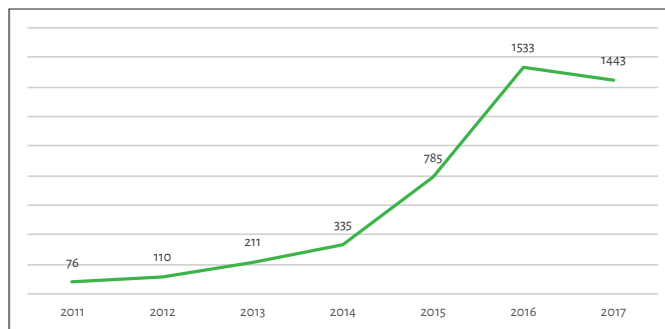


Gráfico 2. Total de tomas clandestinas registradas en Puebla



FUENTE: ELABORACIÓN DEL ONC CON BASE EN SOLICITUDES DE ACCESO A LA INFORMACIÓN CON NÚMERO 1857200119616 PARA EL AÑO DE 2011 A 2015; 1857000001817 PARA EL 2016; DE 2017 Y 2018 LA INFORMACIÓN FUE OBTENIDA DEL REPORTE MENSUAL DE TOMAS CLANDESTINAS DE PEMEX.

El huachicoleo es una actividad ilegal que para las autoridades de los tres órdenes de gobierno ha demandado planes y recursos ilimitados que buscan contrarrestar el delito. Es compleja no solo por la dificultad logística que implica para las autoridades impedir la toma directamente del ducto y la venta clandestina en carreteras, casas y negocios particulares, sino también por la cantidad de personas involucradas. Hay municipios como Quecholac en las que toda la comunidad participa: los niños y mujeres son utilizados como los primeros escudos de defensa que impiden el paso de las autoridades cuando buscan ingresar a estas zonas. Se han registrado enfrenamientos muy violentos entre el ejército y comunidades, como el ocurrido el 3 de mayo del 2017 en el que murieron dos militares⁸.

Por su parte, organizaciones criminales han encontrado en el robo de hidrocarburos una fuente de ingresos importante para financiar sus actividades. El CJNG es el principal grupo criminal que ha tomado el control en la nueva franja del huachicol y es el responsable del aumento de otros delitos como el robo a trenes y el robo en carreteras. En los últimos meses

⁸ CRUZ, E. (2017). *LOS 'HUACHICOLEROS' PAGAN 12,000 PESOS A MUJERES Y NIÑOS PARA USARLOS DE ESCUDOS*. MAYO 14, 2018, DE EXPANSIÓN.MX SITIO WEB: [HTTPS://EXPANSION.MX/NACIONAL/2017/05/05/LOS-HUACHICOLEROS-PAGAN-12-000-PE-SOS-A-MUJERES-Y-NINOS-PARA-USARLOS-DE-ESCUDO](https://expansion.mx/nacional/2017/05/05/los-huachicoleros-pagan-12-000-pesos-a-mujeres-y-ninos-para-usarlos-de-escudo)

de 2017 y principios de 2018, el municipio de San Martín Texmelucan ha vivido una ola de violencia que derivó en la llegada de más elementos del Ejército que buscan resguardar la zona⁹.

Por último, existe evidencia de que los trabajadores y ex trabajadores de PEMEX y las autoridades locales de una forma u otra participan en el encubrimiento de las tomas o en pasar información privilegiada de los operativos, así como del día y la hora en que el combustible pasará por el ducto.

Las acciones del gobierno de Puebla han ido en diferentes vías, sin embargo, el escenario huachicolero para los próximos meses y el primer año del siguiente gobernador es poco favorable por dos motivos. Por un lado, las elecciones se acercan y con ello las autoridades tendrán que garantizar que el proceso se cumpla sin la mayor cantidad de incidentes posibles. En este sentido, recordemos que en tiempos electorales las acciones de gobierno se rezagan o posponen hasta que el sucesor y su equipo asumen la administración.

Durante esta etapa los operativos estarán enfocados en garantizar que no haya brotes de violencia en la entidad. Por otra parte, los medios seguirán dando cobertura a este tema pero se mantendrán ocupados en los candidatos y las cifras de este robo seguirán aumentando.

Desde la perspectiva de los candidatos frente a sus ciudadanos el tema es aún más preocupante, Miguel Barbosa quien se piensa puede ser el siguiente gobernador ha sido el único que ha planteado de manera escueta un eje dedicado al tema de seguridad, pero en ningún momento menciona al robo de combustible como parte de su agenda. Por lo que en caso de que entre a la administración empezará sin ninguna estrategia clara.

Por otro lado, en agosto de 2017 el exgobernador Rafael Moreno Valle actual esposo de la candidata Martha Erika Alonso fue vinculado en los medios de comunicación con Othón Muñoz “El Cachetes” quien es señalado como miembro de una banda de huachicoleros en Puebla. Las investigaciones siguen en curso para determinar la relación entre ambos personajes pero en medios existen fotografías en las que se muestra al “Cachetes” durante la campaña como gobernador de Moreno Valle.

Delitos de alto impacto

Atender el aumento de los delitos de alto impacto es cada vez más urgente para el gobierno de Puebla a pesar de que esta no figura dentro las entidades con problemas graves de seguridad. El 2017 fue su año más crítico, ya que la cifra total de estos delitos, en términos de carpetas investigación iniciadas, se duplicó con respecto al 2016 y fueron los homicidios dolosos y los robos de vehículo los delitos más comunes¹⁰.

Como se puede apreciar en el siguiente gráfico, un dato relevante es que la extorsión ha sido el único caso que ha presentado una mejoría constante desde el 2015¹¹. Caso contrario a los homicidios dolosos y el robo de vehículos que incrementaron desde el 2014 y el secuestro que tampoco mostró alguna mejoría.

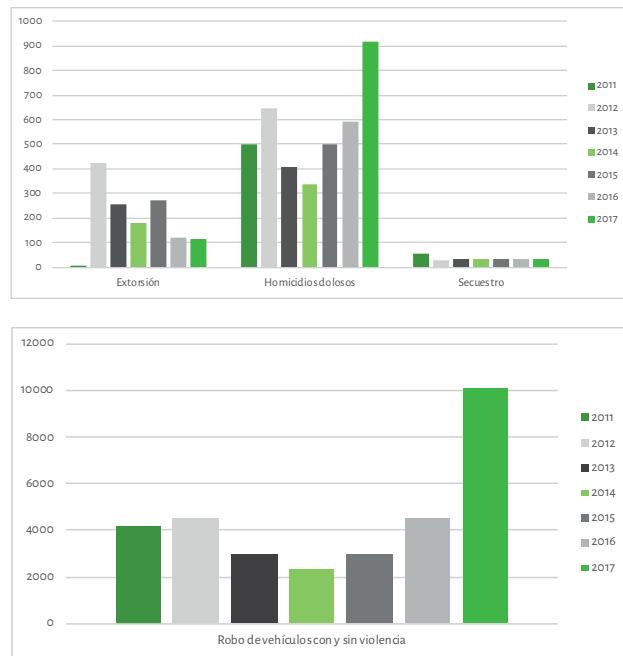
Cabe destacar que la tasa de robo con violencia (193.42) es mayor que la nacional en 15.90% y la de robo a vehículo (179.20) en 12.34%, son la sexta y octava tasas más elevadas de las 32 entidades, correspondientemente; el resto de los delitos tuvieron tasas inferiores a las nacionales en un rango de -41 y -68.27%.

⁹ ÁVILA, E. (2018). *MILITARES Y POLICÍAS ESTATALES INTERVIENEN POLICÍA DE SAN MARTÍN TEXMELUCAN*. MAYO 14, 2018, DE EL UNIVERSAL SITIO WEB: [HTTP://WWW.ELUNIVERSAL.COM.MX/ESTADOS/MILITARES-Y-POLICIAS-ESTATALES-INTERVIENEN-POLICIA-DE-SAN-MARTIN-TEXMELUCAN](http://www.eluniversal.com.mx/estados/militares-y-policias-estatales-intervienen-policia-de-san-martin-texmelucan)

¹⁰ SESNSP (MAYO 5, 2018)

¹¹ CABE DESTACAR QUE EL REGISTRO DE LA EXTORSIÓN EN PUEBLA COMENZÓ HASTA 2012.

Gráfico 3. Delitos de Alto Impacto



FUENTE: ELABORACIÓN DEL ONC CON BASE EN CIFRAS DEL SESNSP

El tipo de delitos se diferencia según el municipio. Por ejemplo, según notas de prensa en el suroeste del estado en Chiautla e Izúcar de Morelos los homicidios están relacionados en mayor medida por la presencia del CJNG y en el noroeste en Acatlán por el cartel de Los Rojos¹². Caso contrario con Tehuacán en donde el robo de trenes, el robo de hidrocarburos, la trata de personas y los casos de feminicidios van en aumento.¹³

Como ya se mencionó, una explicación del alza de delitos en los municipios de Acajete, Tepeaca, Quecholac, Acatzingo, Tecamachalco y Palmar de Bravo es la pugna de los grupos huachicoleros de la región y los grupos criminales que buscan apropiarse del negocio. Otros casos similares son San Martín Texmelucan, Santa Rita Tlahuapan, San Matías Tlalancaleca, San Salvador El Verde y Huejotzingo en los que durante el 2017 los homicidios dolosos y el robo común se incrementaron a más del doble respecto al año anterior.

Como se puede ver en la siguiente tabla el caso más dramático fue San Martín Texmeluca que en el robo común pasó de 86.4 casos por cada 100 000 habitantes a 254.2 en el 2017, en este mismo periodo la cifra de homicidios dolosos pasó de 7.1 a 12.2 casos. Huejotzingo también tuvo incrementos significativos, en el primer rubro tuvo 70.4 casos en el 2016 y 158.5 en el 2017.

¹² PÉREZ, C. (2017). LA MIXTECA ES LA REGIÓN MÁS VIOLENTA DE PUEBLA POR LA PUGNA ENTRE ROJOS Y CJNG READ MORE: [HTTP://WWW.DIARIOCAMBIO.COM.MX/2017/ZOON-POLITIKON/ITEM/27004-LA-MIXTECA-ES-LA-REGION-MAS-VIOLENTA-DE-PUEBLA-POR-LA-PUGNA-ENTRE-ROJOS-Y-CJNG#IXZZ5FXWJ2KX6](http://www.diariocambio.com.mx/2017/zoon-politikon/item/27004-la-mixteca-es-la-region-mas-violenta-de-puebla-por-la-pugna-entre-rojos-y-cjng#ixzz5FXwJ2KX6) MAYO 14, 2018, DE DIARIOCAMBIO.COM.MX SITIO WEB: [HTTP://WWW.DIARIOCAMBIO.COM.MX/2017/ZOON-POLITIKON/ITEM/27004-LA-MIXTECA-ES-LA-REGION-MAS-VIOLENTA-DE-PUEBLA-POR-LA-PUGNA-ENTRE-ROJOS-Y-CJNG](http://www.diariocambio.com.mx/2017/zoon-politikon/item/27004-la-mixteca-es-la-region-mas-violenta-de-puebla-por-la-pugna-entre-rojos-y-cjng)

¹³ ALDO, M. (2018). VIOLENCIA EN TRIÁNGULO ROJO AUMENTÓ FEMINICIDIOS EN PUEBLA, RECONOCE SGG. MAYO 5, 2018, DE EL SOL DE PUEBLA SITIO WEB: [HTTPS://WWW.ELSOLDEPUEBLA.COM.MX/LOCAL/VIOLENCIA-EN-TRIANGULO-ROJO-AUMENTO-FEMINICIDIOS-EN-PUEBLA-RECONOCE-SGG-1588496.HTML](https://www.elsoldepuebla.com.mx/local/violencia-en-triangulo-rojo-aumento-feminicidios-en-puebla-reconoce-sgg-1588496.html)

Tabla 1. Comparativo de delitos de alto impacto en los municipios de Huejotzingo, San Martín Texmelucan, San Matías Tlalancaleca, San Salvador El Verde, Santa Rita Tlahuapan

	Delitos de alto impacto (Carpetas de investigación iniciadas)	Tasa por cada 100,000 habitantes (2016)	Tasa por cada 100,000 habitantes (2017)
Huejotzingo	Extorsión	2.9	1.5
	Homicidios dolosos	2.9	13.1
	Secuestro	0.0	0.0
	Robo común	70.4	158.5
San Martín Texmelucan	Extorsión	2.6	3.2
	Homicidios dolosos	7.1	12.2
	Secuestro	0.0	0.6
	Robo común	86.4	254.2
San Matías Tlalancaleca	Extorsión	0.0	4.6
	Homicidios dolosos	4.7	9.2
	Secuestro	0.0	0.0
	Robo común	14.0	64.4
San Salvador El Verde	Extorsión	0.0	0.0
	Homicidios dolosos	3.1	15.2
	Secuestro	0.0	0.0
	Robo común	43.2	70.1
Santa Rita Tlahuapan	Extorsión	0.0	0.0
	Homicidios dolosos	5.1	10.0
	Secuestro	0.0	0.0
	Robo común	35.4	60.2

FUENTE: ELABORACIÓN DEL ONC CON BASE EN CIFRAS DEL SESNSP

Es probable que durante los siguientes meses y el primer año de gobierno las cifras sigan al alza como consecuencia de la inestabilidad política del estado. El ONC realizó una proyección con base en el comportamiento de los delitos de alto impacto para los siguientes meses y el primer año de gobierno de la siguiente administración. Estos fueron los resultados:

La voluntad política del futuro gobernador o gobernadora y de las alcaldías será un pun-

Tabla 2. Proyección de delitos de alto impacto de abril de 2018 a diciembre 2019

Calendario político	Puebla	Delitos de alto impacto				
	Periodo	Homicidio doloso	Robo de vehículo	Robo con violencia	Extorsión	Secuestro
Últimos periodos de gobierno	abr-18	90	1153	1557	16	3.5
	may-18	91	1177	1565	15	3.5
	jun-18	92	1202	1574	15	3.5
	jul-18	93	1227	1582	15	3.5
	ago-18	93	1252	1590	15	3.5
	sep-18	94	1277	1599	15	3.5
	oct-18	95	1302	1607	15	3.5
	nov-18	96	1327	1616	14	3.5
Toma de posesión	dic-18	97	1352	1624	14	3.6
Primeros 12 meses del nuevo gobierno	ene-19	97	1377	1632	14	3.6
	feb-19	98	1402	1641	14	3.6
	mar-19	99	1427	1649	14	3.6
	abr-19	100	1452	1657	13	3.6
	may-19	101	1477	1666	13	3.6
	jun-19	102	1502	1674	13	3.6
	jul-19	102	1526	1683	13	3.6
	ago-19	103	1551	1691	13	3.6
	sep-19	104	1576	1699	12	3.6
	oct-19	105	1601	1708	12	3.7
	nov-19	106	1626	1716	12	3.7
	dic-19	106	1651	1724	12	3.7

FUENTE: ELABORACIÓN DEL ONC CON BASE EN CIFRAS DEL SESNSP

to clave que permita lograr estrategias coordinadas para que los delitos bajen de manera gradual en toda la entidad.

Feminicidios

Como último factor de riesgo, están los casos de feminicidios y la violencia de género en el estado. En los últimos meses, este tema se ha colocado en la agenda de seguridad gracias a la presión mediática ejercida por la sociedad de Puebla y de todo el país. En esta perspectiva, es inevitable no hablar del caso de Mara Fernanda Castilla Miranda como un referente nacional que permitió subrayar la gravedad del problema en el estado.

En 2017, Gali Fayad solicitó al gobierno estatal implementar la Alerta de Género, pero

esta fue rechazada por la Comisión Nacional para Prevenir y Erradicar la Violencia contra las Mujeres (Conavim).

Ante la falta de acciones claras entorno a este tema, la sociedad civil ha sido la encargada de reconocer y honrar a las víctimas así como de llevar a cabo un registro puntual de los casos en Puebla. Cabe destacar que los números obtenidos a través de cifras oficiales varían mucho respecto a los números de organizaciones de la sociedad civil. Un ejemplo de esto se muestra en la siguiente tabla¹⁴.

Tabla 3. Variaciones en los registros de feminicidios en Puebla

	Odesyr	Fiscalía General del Estado de Puebla	SESNSP ¹⁵ (víctimas)
2017	102	77	27
2018 (enero)	13	5	1

FUENTE: ELABORACIÓN DEL ONC

En abril de 2018, el Secretario General de Gobierno Diódoro Carrasco dio a conocer que en la zona del Triángulo Rojo en donde existe una fuerte presencia de crimen organizado se concentran la mayor cantidad de feminicidios en todo el estado¹⁵. Sin embargo, no planteó alguna estrategia que permita definir por qué rumbo va la administración en torno a este tema.

En la medida en la que el gobierno federal en conjunto con el de Puebla no trabajen por mejorar las condiciones de vida de las mujeres, las cifras de feminicidios en la entidad seguirán en aumento. Es lamentable, pero ninguno de los candidatos propuestos para el 1 de julio ha trabajado una agenda que busque disminuir esta problemática.

Nota metodológica

Los datos presentados a lo largo del documento fueron obtenidos a través de solicitudes de información para los números de tomas clandestinas por año y entidad federativa; las cifras de delitos de alto impacto que incluyen secuestros, extorsiones, homicidios dolosos y robo de vehículos corresponden al acumulado mensual que publicó el SESNSP en el formato CIEISP y para los feminicidios en Puebla se tomó como referencia principal al Observatorio de Derechos Sexuales y Reproductivos (Odesyr), el Observatorio Ciudadano Nacional del Feminicidio (OCNF) y el Observatorio de Violencia Social y de Género de la Ciudad de Puebla y se complementó con datos oficiales y notas informativas.

Los pronósticos de los delitos de alto impacto se realizaron mediante el suavizado exponencial Holt-Winters sin estacionalidad tomando en consideración las observaciones de enero de 1997 a marzo de 2018 para homicidio doloso, secuestro, robo de vehículo y robo con violencia y de enero de 2012 a marzo de 2018 para extorsión. Los datos provienen de la base de datos del SESNSP con corte a marzo de 2018.

¹⁴ S/A. (2018). *INCONSISTENCIAS EN LOS REGISTROS SOBRE FEMINICIDIOS APORTADOS POR LA FGE Y EL SESNSP*. MAYO 11, 2018, DE INSTITUTO DE DERECHOS HUMANOS IGNACIO ELLACURÍA S.J. SITIO WEB: [HTTPS://MEDIUM.COM/@IDHIE_IBEROPUE/INCONSISTENCIAS-EN-LOS-REGISTROS-SOBRE-FEMINICIDIOS-APORTADOS-POR-LA-FISCAL%C3%ADA-GENERAL-DEL-ESTADO-DE-D2E-34B3FB6D9](https://medium.com/@IDHIE_IBEROPUE/INCONSISTENCIAS-EN-LOS-REGISTROS-SOBRE-FEMINICIDIOS-APORTADOS-POR-LA-FISCAL%C3%ADA-GENERAL-DEL-ESTADO-DE-D2E-34B3FB6D9)

¹⁵ *IDEM, VIOLENCIA EN TRIÁNGULO ROJO AUMENTÓ FEMINICIDIOS EN PUEBLA, RECONOCE SGG*. MAYO 5, 2018.



**OBSERVATORIO
NACIONAL
CIUDADANO**
SEGURIDAD, JUSTICIA Y LEGALIDAD^{MR}

✉ contacto@onc.org.mx

🐦 [@ObsNalCiudadano](https://twitter.com/ObsNalCiudadano)

📘 [/ObservatorioNacionalCiudadano](https://www.facebook.com/ObservatorioNacionalCiudadano)